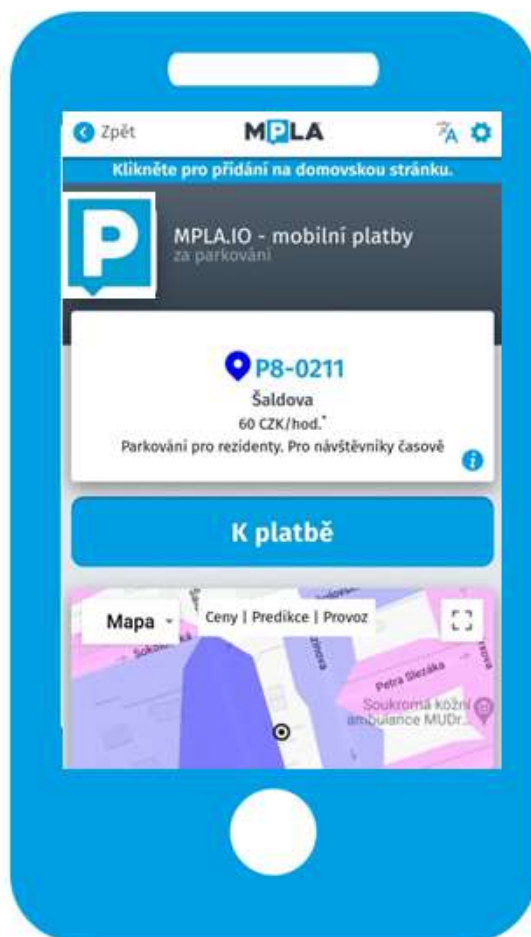
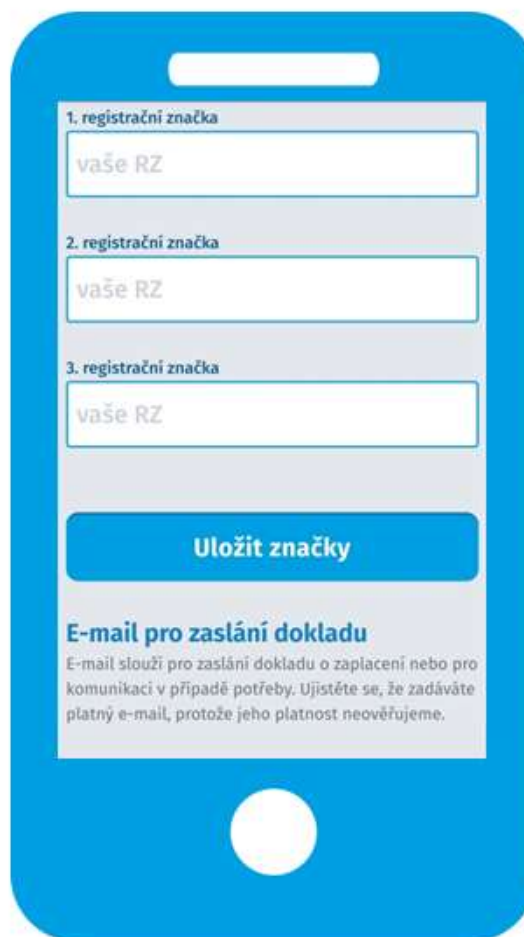


## Návod na nastavení aplikace před první mobilní platbou



Klikněte vpravo nahoře na  
Nastavení



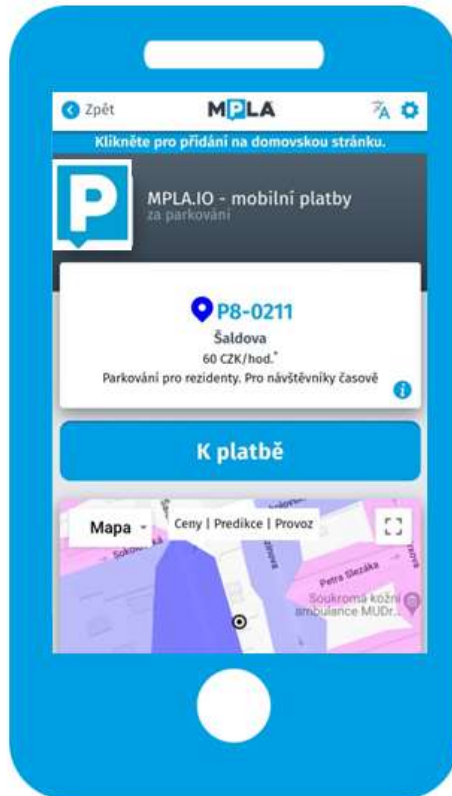
Zadejte RZ a e-mail pro zaslání  
dokladu



Zaregistrujte si  
Platební kartu nebo  
jinou platební metodu

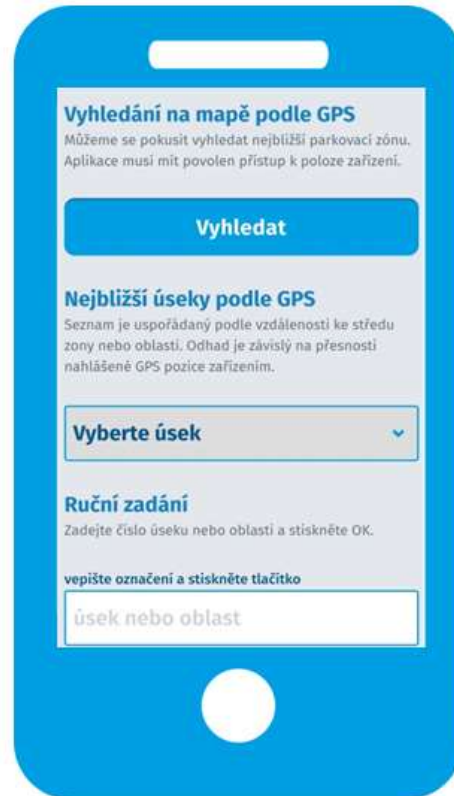
## Návod pro platbu po nastavení aplikace

Spuštění aplikace



Zadejte do internetového prohlížeče <http://mpla.io>

Parkovací úsek



Vyhledejte parkovací úsek na mapě nebo vyberte záložku **PLATBY NA ULICI**. Zadejte kód parkovacího úseku. Využít můžete i GPS zaměření, které zobrazí nejbližší parkovací úseky.

Délka a cena parkování



Vyberte délku parkování v roletovém menu (uvedeno včetně cen).

Potvrzení platby



Potvrďte platbu kliknutím na tlačítko **Zaplatit**.